



ТЕРРИТОРИАЛЬНЫЙ ОРГАН
ФЕДЕРАЛЬНОЙ СЛУЖБЫ
ГОСУДАРСТВЕННОЙ СТАТИСТИКИ
ПО ВОЛГОГРАДСКОЙ ОБЛАСТИ

Поголовье скота и птицы в хозяйствах всех категорий Волгоградской области



на конец апреля 2023 года



ТЕРРИТОРИАЛЬНЫЙ ОРГАН
ФЕДЕРАЛЬНОЙ СЛУЖБЫ
ГОСУДАРСТВЕННОЙ СТАТИСТИКИ
ПО ВОЛГОГРАДСКОЙ ОБЛАСТИ

Поголовье скота и птицы в хозяйствах всех категорий

Волгоградская область

на конец апреля 2023 года

- 01** ПОГОЛОВЬЕ СКОТА И ПТИЦЫ В ХОЗЯЙСТВАХ ВСЕХ КАТЕГОРИЙ
- 02** ПОГОЛОВЬЕ СКОТА И ПТИЦЫ ПО КАТЕГОРИЯМ ХОЗЯЙСТВ
- 03** ПОГОЛОВЬЕ СКОТА И ПТИЦЫ В СЕЛЬСКОХОЗЯЙСТВЕННЫХ ОРГАНИЗАЦИЯХ*



* Сельскохозяйственные организации, не относящиеся к субъектам малого предпринимательства.



ПОГОЛОВЬЕ КРУПНОГО РОГАТОГО СКОТА В ХОЗЯЙСТВАХ ВСЕХ КАТЕГОРИЙ*

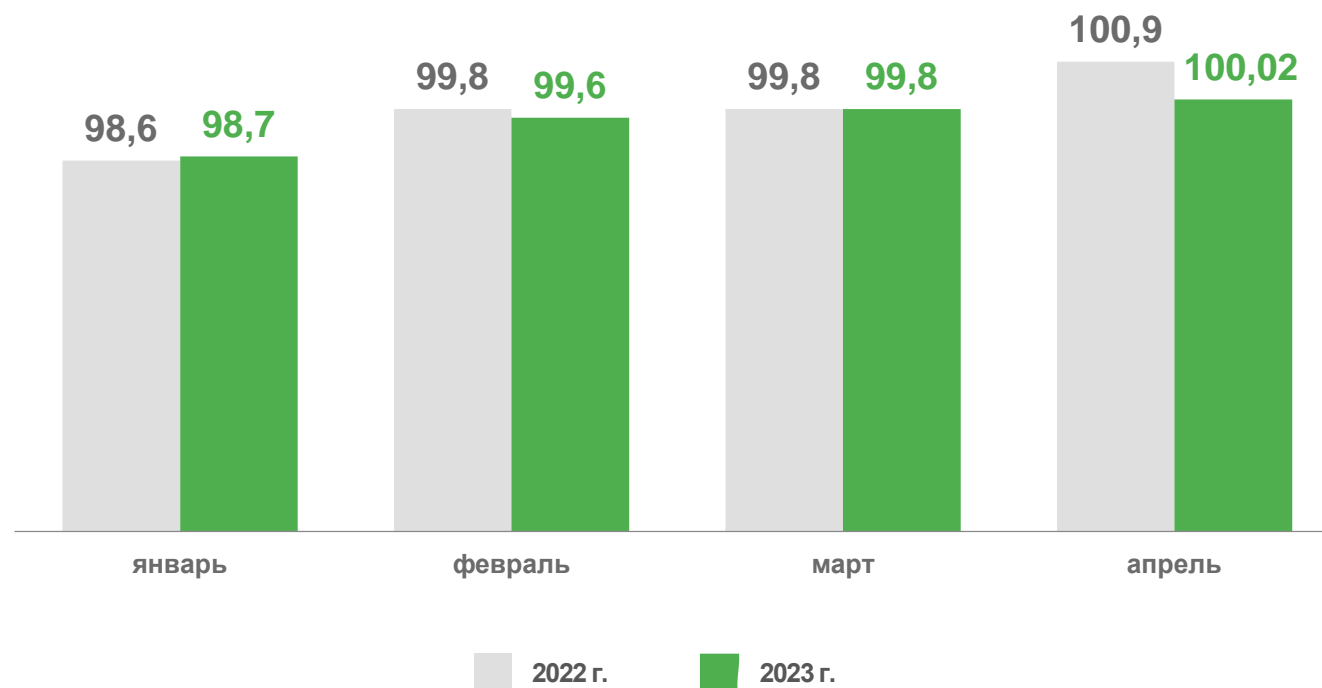
на конец апреля 2023 г.

в % к предыдущему месяцу



343,6

ТЫС. ГОЛОВ



* Предварительные данные.





ПОГОЛОВЬЕ СВИНЕЙ В ХОЗЯЙСТВАХ ВСЕХ КАТЕГОРИЙ*

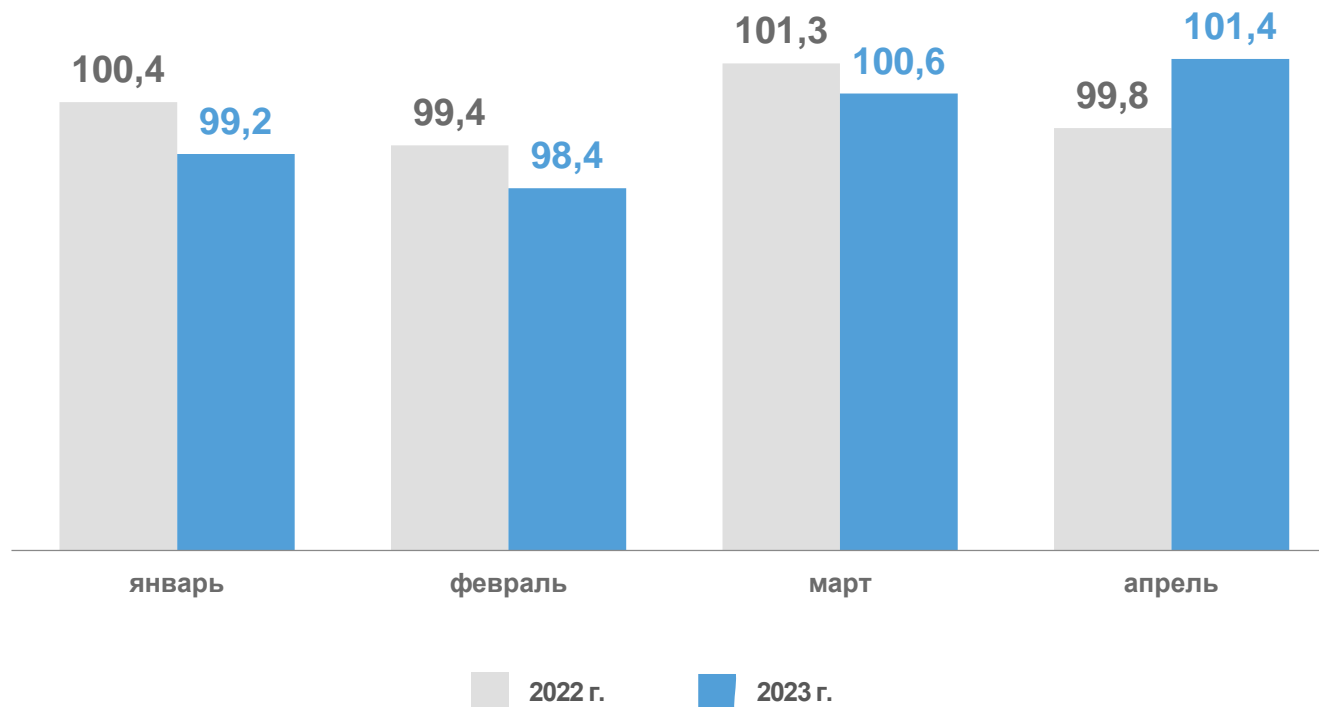
на конец апреля 2023 г.

в % к предыдущему месяцу



225,9

ТЫС. ГОЛОВ



* Предварительные данные.






ПОГОЛОВЬЕ ОВЕЦ И КОЗ В ХОЗЯЙСТВАХ ВСЕХ КАТЕГОРИЙ*

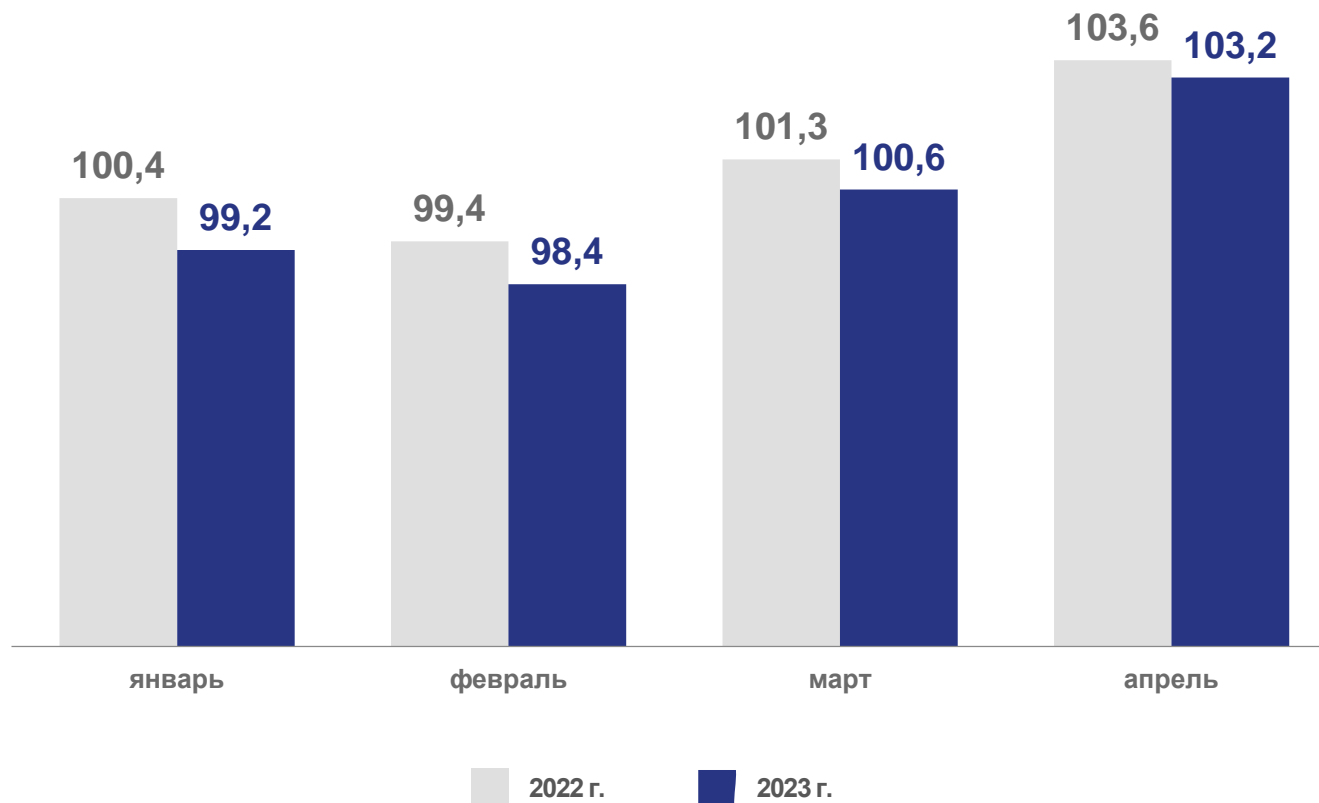
на конец апреля 2023 г.

в % к предыдущему месяцу



1 027,1

ТЫС. ГОЛОВ



* Предварительные данные.






ПОГОЛОВЬЕ ПТИЦЫ В ХОЗЯЙСТВАХ ВСЕХ КАТЕГОРИЙ*

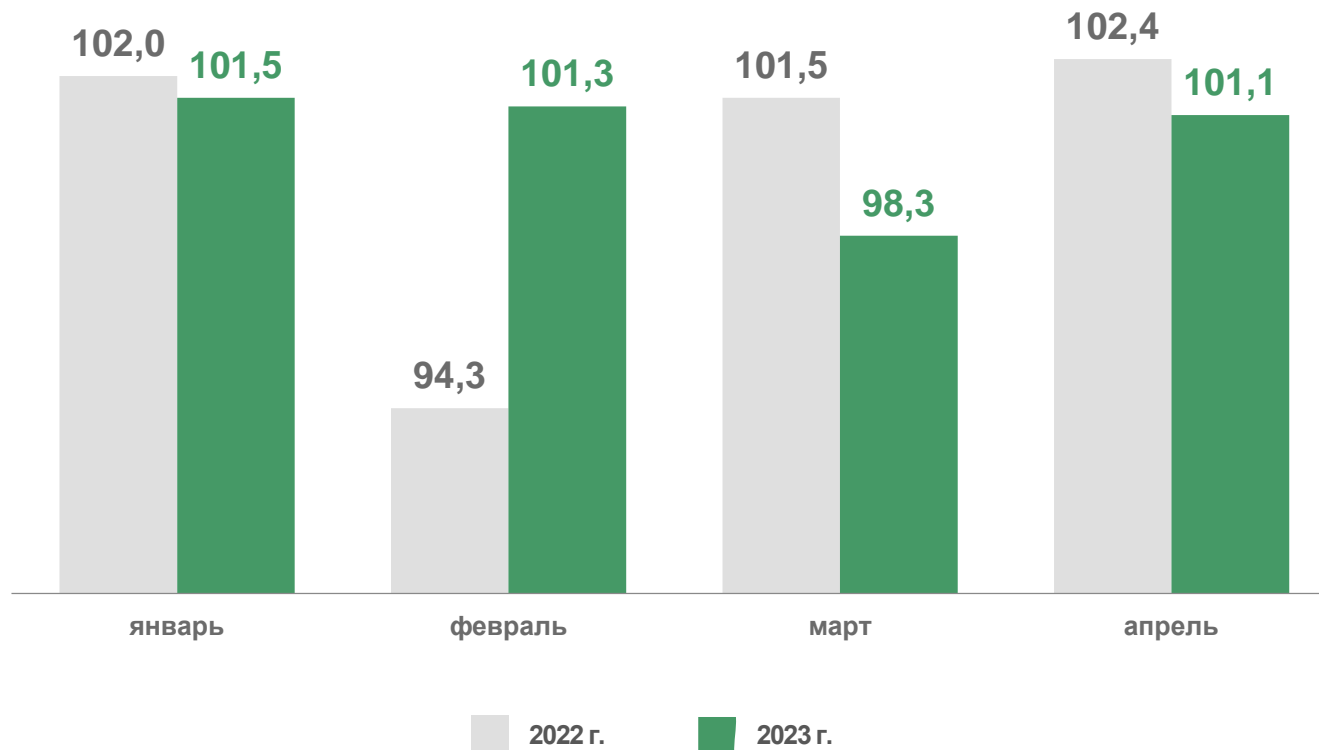
на конец апреля 2023 г.

в % к предыдущему месяцу



7 797,8

ТЫС. ГОЛОВ



* Предварительные данные.





ПОГОЛОВЬЕ КРУПНОГО РОГАТОГО СКОТА ПО КАТЕГОРИЯМ ХОЗЯЙСТВ*

на конец апреля 2023 г.



Сельскохозяйственные
организации

38,5

ТЫС. ГОЛОВ



Хозяйства населения

222,4

ТЫС. ГОЛОВ

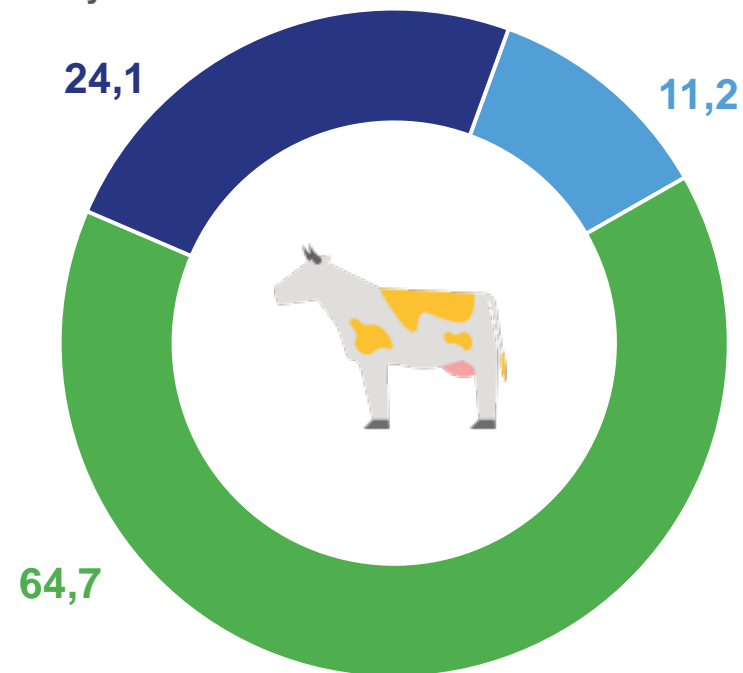


Крестьянские (фермерские)
хозяйства и индивидуальные
предприниматели

82,7

ТЫС. ГОЛОВ

в % к итогу



- Сельскохозяйственные организации
- Хозяйства населения
- Крестьянские (фермерские) хозяйства и индивидуальные предприниматели

* Предварительные данные.



ПОГОЛОВЬЕ СВИНЕЙ ПО КАТЕГОРИЯМ ХОЗЯЙСТВ*

на конец апреля 2023 г.



Сельскохозяйственные организации

169,9

ТЫС. ГОЛОВ



Хозяйства населения

55,3

ТЫС. ГОЛОВ

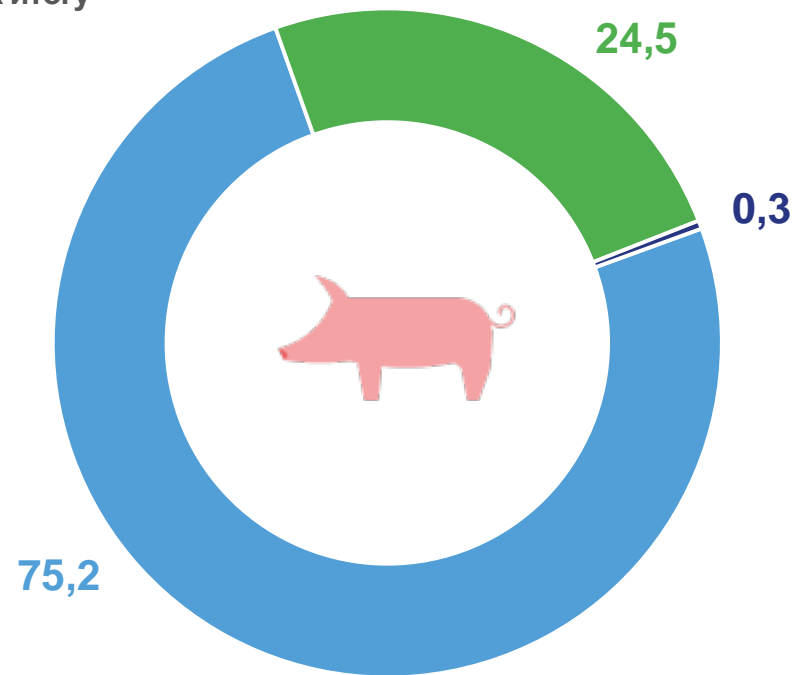


Крестьянские (фермерские) хозяйства и индивидуальные предприниматели

0,7

ТЫС. ГОЛОВ

в % к итогу



- Сельскохозяйственные организации
- Хозяйства населения
- Крестьянские (фермерские) хозяйства и индивидуальные предприниматели

* Предварительные данные.



ПОГОЛОВЬЕ ОВЕЦ И КОЗ ПО КАТЕГОРИЯМ ХОЗЯЙСТВ*

на конец апреля 2023 г.



Сельскохозяйственные организации

127,9

ТЫС. ГОЛОВ



Хозяйства населения

614,0

ТЫС. ГОЛОВ

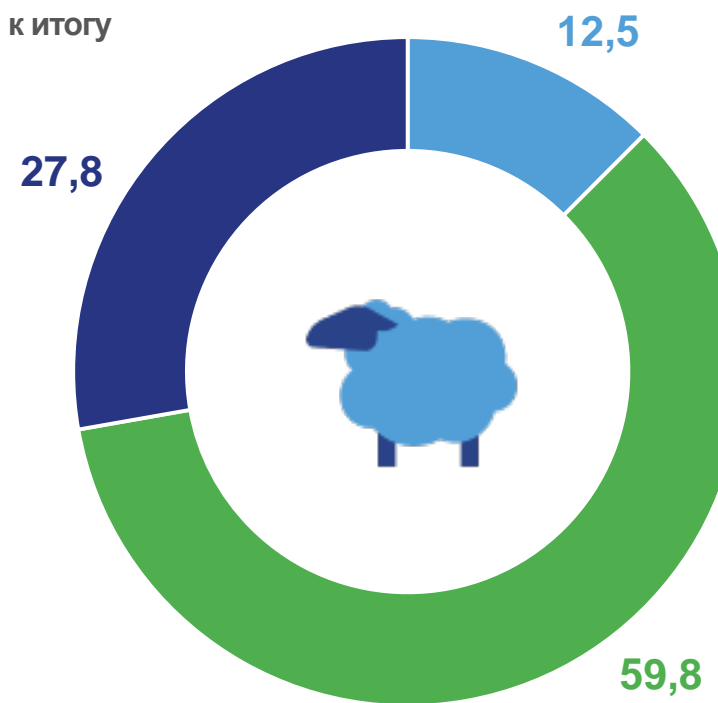


Крестьянские (фермерские) хозяйства и индивидуальные предприниматели

285,1

ТЫС. ГОЛОВ

в % к итогу



- Сельскохозяйственные организации
- Хозяйства населения
- Крестьянские (фермерские) хозяйства и индивидуальные предприниматели

* Предварительные данные.





ПОГОЛОВЬЕ ПТИЦЫ ПО КАТЕГОРИЯМ ХОЗЯЙСТВ*

на конец апреля 2023 г.



Сельскохозяйственные организации

5 281,9

ТЫС. ГОЛОВ



Хозяйства населения

2 498,4

ТЫС. ГОЛОВ

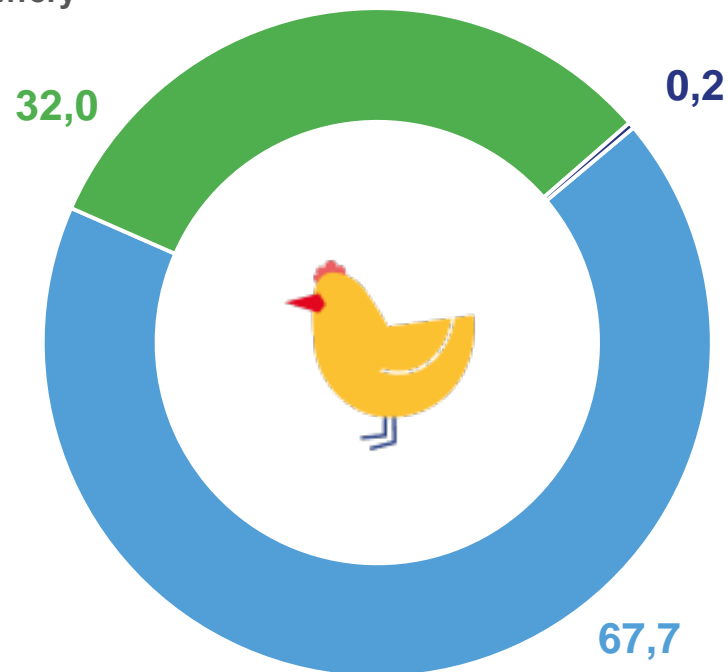


Крестьянские (фермерские) хозяйства и индивидуальные предприниматели

17,5

ТЫС. ГОЛОВ

в % к итогу



- Сельскохозяйственные организации
- Хозяйства населения
- Крестьянские (фермерские) хозяйства и индивидуальные предприниматели

* Предварительные данные.





ПОГОЛОВЬЕ СКОТА И ПТИЦЫ В СЕЛЬСКОХОЗЯЙСТВЕННЫХ ОРГАНИЗАЦИЯХ*


не относящихся к субъектам малого предпринимательства

на конец апреля 2023 г.

20,1

ТЫС. ГОЛОВ

Крупный
рогатый скот



102,2%

апрель 2023 г.
к марту 2023 г.

7,6

ТЫС. ГОЛОВ

в том числе коровы



100,2%

апрель 2023 г.
к марту 2023 г.

133,7

ТЫС. ГОЛОВ

Свиньи



101,5%

апрель 2023 г.
к марту 2023 г.

63,2

ТЫС. ГОЛОВ

Овцы и козы




169,8%

апрель 2023 г.
к марту 2023 г.

4 835,5

ТЫС. ГОЛОВ

Птица



100,1%

апрель 2023 г.
к марту 2023 г.

0,4

ТЫС. ГОЛОВ

Лошади



99,7%

апрель 2023 г.
к марту 2023 г.

* Предварительные данные.






НАЛИЧИЕ КОРМОВ (В ПЕРЕСЧЕТЕ НА КОРМОВЫЕ ЕДИНИЦЫ) В СЕЛЬСКОХОЗЯЙСТВЕННЫХ ОРГАНИЗАЦИЯХ*

не относящихся к субъектам малого предпринимательства

на конец апреля 2023 г.

Всего кормов:



52,1

ТЫС. ТОНН


В том числе
концентрированных

25,5

ТЫС. ТОНН

в % к соответствующему
периоду предыдущего года

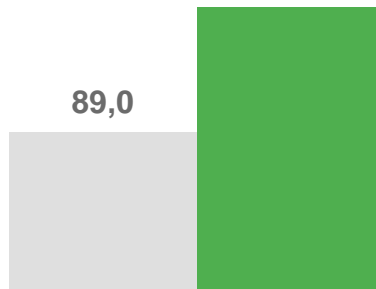
115,8 115,7



2022 г. к 2021 г.

2023 г. к 2022 г.

121,2



В расчете
на 1 условную
голову крупного скота



3,3

ц корм. ед.

110,2%

апрель 2023 г.
к апрелю 2022 г.

71,7%

апрель 2023 г.
к марту 2023 г.

* Предварительные данные.